
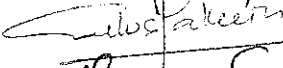
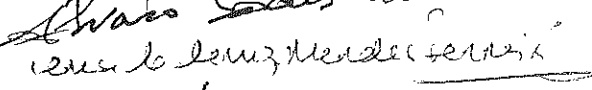


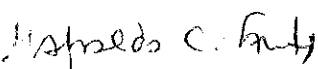
Centro Cultural e Social de Santo António dos Cavaleiros  
BALANÇO EM 31 DE DEZEMBRO DE 2023

Unidade Monetária: Euros

RUBRICAS	NOTAS	DATAS	
		31/12/2023	31/12/2022
<b>Ativo</b>			
<b>Activo não corrente</b>			
Activos fixos tangíveis		176 939,53	99 465,89
Bens do património histórico e cultural		0,00	0,00
Activos intangíveis		0,00	0,00
Investimentos financeiros		6 999,27	8 536,21
Fundadores/beneméritos/patrocionadores/doadores/associados/membros		0,00	0,00
Outros créditos e activos não correntes		0,00	0,00
Subtotal		183 938,80	108 002,10
<b>Activo corrente</b>			
Inventários		0,00	0,00
Créditos a receber		23 451,72	17 697,01
Estado e outros Entes Públicos		8 203,16	2 871,08
Fundadores/beneméritos/patrocionadores/doadores/associados/membros		0,00	0,00
Diferimentos		10 093,07	11 231,07
Outros Activos financeiros		12 889,77	13 789,86
Caixa e depósitos bancários		506 848,72	526 857,46
Subtotal		561 486,44	572 446,48
<b>Total do Ativo</b>		<b>745 425,24</b>	<b>680 448,58</b>
<b>FUNDOS PATRIMONIAIS E PASSIVO</b>			
<b>Fundos patrimoniais</b>			
Fundos		1 665,59	1 665,59
Excedentes técnicos		0,00	0,00
Reservas		20 000,00	20 000,00
Resultados transitados		141 875,26	15 609,68
Excedentes de revalorização		0,00	0,00
Ajustamentos/Outras variações nos fundos patrimoniais		47 908,26	25 000,00
Subtotal		211 449,11	62 275,27
Resultado líquido do período		70 286,38	126 265,58
<b>Total do fundo de capital</b>		<b>281 735,49</b>	<b>188 540,85</b>
<b>Passivo</b>			
<b>Passivo não corrente</b>			
Provisões		0,00	0,00
Provisões específicas		0,00	0,00
Financiamentos obtidos		0,00	0,00
Outras dívidas a pagar		0,00	0,00
Subtotal		0,00	0,00
<b>Passivo corrente</b>			
Fornecedores		20 951,89	16 800,05
Estado e outros Entes Públicos		29 897,91	25 395,51
Fundadores/beneméritos/patrocionadores/doadores/associados/membros		0,00	0,00
Financiamentos obtidos		9 458,27	19 238,66
Diferimentos		0,00	16 323,17
Outros passivos correntes		403 381,68	414 150,34
Subtotal		463 689,75	491 907,73
<b>Total do passivo</b>		<b>463 689,75</b>	<b>491 907,73</b>
<b>Total dos fundos patrimoniais e do passivo</b>		<b>745 425,24</b>	<b>680 448,58</b>

Direcção  
  
  
 Rui de Sá  
 Presidente  
  
 Maria José Dwy

Contabilista Certificado

  
 António C. Mendes  
 212666070  
 59753

Centro Cultural e Social de Santo António dos Cavaleiros  
 DEMONSTRAÇÃO DOS RESULTADOS POR RESPOSTA SOCIAL  
 PERÍODO FIMDO EM 31 DE DEZEMBRO DE 2023

RENDIMENTOS E GASTOS	NOTAS	Respostas Sociais										Total 2023	Total 2022	
		Greffe	Pre-Escolar	ATI	SAD	C. Convívio	C. D.P.	Apoio Adm.	RSJ	POADMI	SAS			Atividades
Vendas e serviços prestados		37 201,38	112 313,86	63 884,61	101 976,02	4 581,89	92 996,76	0,00	0,00	0,00	2 523,95	142 728,29	558 206,76	536 873,34
Subsídios, doações e legados à exploração		215 726,48	183 022,46	77 994,40	263 874,08	27 444,20	105 121,67	110 904,99	8 102,21	0,00	0,00	3 358,67	1 391 456,00	1 342 319,16
Varição nos inventários da produção		0,00	0,00	0,00	0,00	0,00	0,00	0,00	0,00	0,00	0,00	0,00	0,00	0,00
Trabalhos para a própria entidade		0,00	0,00	0,00	0,00	0,00	0,00	0,00	0,00	0,00	0,00	0,00	0,00	0,00
Custo das mercadorias vendidas e das matérias consumidas		(901,17)	(957,49)	(788,52)	(1 182,78)	(368,97)	(563,23)	(957,49)	0,00	0,00	0,00	-112,65	(5 632,30)	(12 275,41)
Fornecimentos e serviços externos		(48 961,29)	(50 692,02)	(52 596,53)	(71 190,39)	(6 301,04)	(63 892,78)	(28 296,18)	(14 881,21)	(667,12)	(1 834,59)	(85 298,18)	(434 640,00)	(424 523,33)
Gastos com o pessoal		(208 173,17)	(234 226,19)	(65 557,73)	(240 084,70)	(30 353,46)	(110 590,55)	(182 597,77)	(80 045,70)	(7 108,54)	(650,00)	(50 657,15)	(1 206 996,55)	(1 053 947,62)
Imparidade de dívidas a receber (perdas/reversões)		0,00	0,00	0,00	0,00	0,00	0,00	0,00	0,00	0,00	0,00	0,00	0,00	0,00
Provisões (aumentos/reduções)		0,00	0,00	0,00	0,00	0,00	0,00	0,00	0,00	0,00	0,00	0,00	0,00	0,00
Provisões específicas (aumentos/reduções)		0,00	0,00	0,00	0,00	0,00	0,00	0,00	0,00	0,00	0,00	0,00	0,00	0,00
Aumentos/reduções de justo valor		0,00	0,00	0,00	0,00	0,00	0,00	0,00	0,00	0,00	0,00	0,00	0,00	0,00
Outros rendimentos e ganhos		308,51	657,75	308,43	3 471,57	108,53	189,96	47,28	41,75	0,30	0,00	2 895,49	8 029,57	3 502,22
Outros gastos e perdas		(739,34)	(977,56)	(875,57)	(912,33)	(419,08)	(732,53)	(200 576,41)	(157,13)	0,00	0,00	(3 490,31)	(187 525,00)	(228 238,92)
<b>Resultado antes de depreciações, gastos de financiamento e impostos</b>		(4 938,60)	9 140,81	22 969,09	55 951,47	(4 907,93)	22 589,30	(16 473,73)	15 862,70	126,85	39,36	11 484,16	45 882,95	154 109,44
Gastos/reversões de depreciação e de amortização		(2 624,40)	(1 312,20)	(685,98)	(11 478,12)	(1 240,00)	(5 900,00)	(7 247,05)	(1 252,15)	0,00	0,00	(7 344,89)	(34 191,31)	(38 229,22)
<b>Resultado operacional (antes de gastos de financiamento e impostos)</b>		(7 563,00)	7 828,61	21 683,11	44 473,35	(6 147,93)	16 689,30	(23 720,78)	14 610,55	126,85	39,36	4 139,27	11 691,68	125 880,22
Juros e rendimentos anuais obtidos		9,28	15,46	13,70	13,26	6,63	11,05	0,00	0,00	0,00	0,00	0,00	69,38	526,17
Juros e gastos similares suportados		(259,79)	(432,83)	(383,47)	(371,06)	(185,43)	(309,11)	0,00	0,00	0,00	0,00	0,00	(1 941,69)	(140,81)
<b>Resultados antes de impostos</b>		(7 813,51)	7 411,24	21 313,34	44 115,55	(6 326,73)	16 391,24	(23 720,78)	14 610,55	126,85	39,36	4 139,27	10 721,08	126 265,58
Imposto sobre o rendimento do período		0,00	0,00	0,00	0,00	0,00	0,00	0,00	0,00	0,00	0,00	0,00	0,00	0,00
<b>Resultado líquido do período</b>		(7 813,51)	7 411,24	21 313,34	44 115,55	(6 326,73)	16 391,24	(23 720,78)	14 610,55	126,85	39,36	4 139,27	10 721,08	126 265,58

Direção

*Rogério de Jesus*  
 Diretor

*Alvaro Soares da Cunha*  
 Diretor de Interação Institucional

*Luís de Albuquerque Mendes Pereira*

*Luís José Duque Antunes*

Contabilista Certificado

*Luís de Jesus*

2 12 6 6 0 7 0

59 7 5 3

Centro Cultural e Social de Santo António dos Cavaleiros

BALANÇO EM 31 DE DEZEMBRO DE 2022

Unidade Monetária: Euros

RUBRICAS	NOTAS	DATAS	
		31/12/2022	31/12/2021
<b>Ativo</b>			
<b>Activo não corrente</b>			
Activos fixos tangíveis		99 465,89	87 195,11
Bens do património histórico e cultural		0,00	0,00
Ativos intangíveis		0,00	0,00
Investimentos financeiros		8 536,21	6 678,53
Fundadores/beneméritos/patrocionadores/doadores/associados/membros		0,00	0,00
Outros créditos e activos não correntes		0,00	0,00
Subtotal		108 002,10	93 873,64
<b>Activo corrente</b>			
Inventários		0,00	0,00
Créditos a receber		17 697,01	14 737,78
Estado e outros Entes Públicos		2 871,08	4 224,45
Fundadores/beneméritos/patrocionadores/doadores/associados/membros		0,00	0,00
Diferimentos		11 231,07	10 671,60
Outros Ativos financeiros		13 789,86	5 232,61
Caixa e depósitos bancários		526 857,46	370 612,96
Subtotal		572 446,48	405 479,40
<b>Total do Ativo</b>		<b>680 448,58</b>	<b>499 353,04</b>
<b>FUNDOS PATRIMONIAIS E PASSIVO</b>			
<b>Fundos patrimoniais</b>			
Fundos		1 665,59	1 665,59
Excedentes técnicos		0,00	0,00
Reservas		20 000,00	20 000,00
Resultados transitados		15 609,68	(36 552,57)
Excedentes de revalorização		0,00	0,00
Ajustamentos/Outras variações nos fundos patrimoniais		25 000,00	0,00
Subtotal		62 275,27	(14 886,98)
Resultado líquido do período		126 265,58	52 162,25
<b>Total do fundo de capital</b>		<b>188 540,85</b>	<b>37 275,27</b>
<b>Passivo</b>			
<b>Passivo não corrente</b>			
Provisões		0,00	0,00
Provisões específicas		0,00	0,00
Financiamentos obtidos		0,00	0,00
Outras dívidas a pagar		0,00	0,00
Subtotal		0,00	0,00
<b>Passivo corrente</b>			
Fornecedores		16 800,05	40 937,56
Estado e outros Entes Públicos		25 395,51	30 832,57
Fundadores/beneméritos/patrocionadores/doadores/associados/membros		0,00	0,00
Financiamentos obtidos		19 238,66	2 794,49
Diferimentos		16 323,17	0,00
Outros passivos correntes		414 150,34	387 513,15
Subtotal		491 907,73	462 077,77
<b>Total do passivo</b>		<b>491 907,73</b>	<b>462 077,77</b>
<b>Total dos fundos patrimoniais e do passivo</b>		<b>680 448,58</b>	<b>499 353,04</b>

Direcção

14 António Gayer de O  
 António Gayer de O  
 António Gayer de O  
 António Gayer de O  
 António Gayer de O  
 António Gayer de O

Contabilista Certificado

Mafredo C. Fróis  
 CC n.º 59753

Centro Cultural e Social de Santo António dos Cavaleiros  
 DEMONSTRAÇÃO DOS RESULTADOS POR RESPOSTA SOCIAL  
 PERÍODO FINDO EM 31 DE DEZEMBRO DE 2022

REVENIMENTOS E GASTOS	Respostas Sociais										Unidade Monetária: Euros		
	Gratuito	Pré-Elector	ATI	SAO	C. Confínio	C. Dia	Acordo Atip.	FSI	POA/PMC	SAS	Atividades	Total 2022	Total 2021
Vendas e serviços prestados	63 409,67	109 948,83	61 687,31	99 587,49	2 026,01	80 577,90	0,00	0,00	0,00	6 322,50	113 311,63	536 873,34	479 116,98
Subsídios, doações e legados à exploração	175 120,35	197 105,72	102 833,92	230 675,62	41 656,60	94 547,75	0,00	84 629,37	14 251,83	0,00	11 310,00	1 342 319,16	1 439 035,81
Variação nos inventários de produção	0,00	0,00	0,00	0,00	0,00	0,00	0,00	0,00	0,00	0,00	0,00	0,00	0,00
Trabalhos para a própria entidade	0,00	0,00	0,00	0,00	0,00	0,00	0,00	0,00	0,00	0,00	0,00	0,00	0,00
Custo das mercadorias vendidas e das matérias consumidas	(47 295,95)	(417,42)	(365,24)	(547,86)	(78,27)	(260,89)	(10 110,05)	0,00	0,00	(52,18)	0,00	0,00	0,00
Fornecimentos e serviços externos	(158 893,75)	(50 948,86)	(51 239,03)	(66 781,92)	(8 495,81)	(60 768,03)	(53 672,24)	(10 637,97)	(1 214,25)	(1 019,72)	(72 449,55)	(395 700,00)	(1 073,19)
Gastos com o pessoal	(158 893,75)	(233 844,04)	(93 065,51)	(219 724,43)	(16 355,82)	(95 443,61)	(95 998,54)	(96 236,32)	(9 389,91)	(4 023,67)	(39 072,02)	(1 063 547,62)	(1 079 121,58)
Imparidade de dívidas a receber (perdas/reverbes)	0,00	0,00	0,00	0,00	0,00	0,00	0,00	0,00	0,00	0,00	0,00	0,00	0,00
Provisões (aumentos/reduções)	0,00	0,00	0,00	0,00	0,00	0,00	0,00	0,00	0,00	0,00	0,00	0,00	0,00
Provisões específicas (aumentos/reduções)	0,00	0,00	0,00	0,00	0,00	0,00	0,00	0,00	0,00	0,00	0,00	0,00	0,00
Aumentos/reduções de justo valor	0,00	0,00	0,00	0,00	0,00	0,00	0,00	0,00	0,00	0,00	0,00	0,00	0,00
Outros rendimentos e ganhos	648,67	557,14	206,98	565,71	94,21	1 264,03	31,92	110,00	0,00	0,00	0,00	3 502,22	0,00
Outros gastos e perdas	(221,95)	(148,92)	(137,05)	(209,80)	(40,46)	(112,69)	(226 588,87)	(101,72)	0,00	0,00	(677,45)	(137 990,00)	3 234,33
Resultado antes de depreciações, gastos de financiamento e impostos	32 344,61	22 226,37	17 921,38	44 064,81	18 808,46	19 804,46	3 850,22	(22 236,64)	3 647,67	1 226,93	12 451,17	154 105,44	79 840,88
Gastos/reversões de depreciação e de amortização	(3 777,05)	(6 292,30)	(5 575,27)	(5 394,61)	(2 695,88)	(4 494,10)	0,00	0,00	0,00	0,00	0,00	(19 694,55)	(27 230,45)
Resultado operacional (antes de gastos de financiamento e impostos)	28 567,55	15 934,07	12 346,11	38 670,20	16 112,58	15 310,36	3 850,22	(22 236,64)	3 647,67	1 226,93	12 451,17	125 880,22	52 610,43
Juros e rendimentos similares obtidos	70,40	117,28	103,92	100,55	50,25	83,77	0,00	0,00	0,00	0,00	0,00	526,17	410,29
Juros e gastos similares suportados	(18,83)	(31,40)	(27,81)	(26,91)	(13,44)	(22,42)	0,00	0,00	0,00	0,00	0,00	(140,81)	(898,47)
Resultados antes de impostos	28 519,12	16 019,95	12 422,22	38 743,84	16 149,39	15 371,71	3 850,22	(22 236,64)	3 647,67	1 226,93	12 451,17	126 265,58	52 162,25
Imposto sobre o rendimento do período	0,00	0,00	0,00	0,00	0,00	0,00	0,00	0,00	0,00	0,00	0,00	0,00	0,00
Resultado líquido do período	28 519,12	16 019,95	12 422,22	38 743,84	16 149,39	15 371,71	3 850,22	(22 236,64)	3 647,67	1 226,93	12 451,17	126 265,58	52 162,25

Contabilista Certificado  
 José Pedro C. Silva  
 CC n.º 59553

Direção  
 Dr. António Gomes de C.  
 António Pereira  
 Álvaro Soares da Silva  
 Maria José Sousa Antunes  
 Teresa de Jesus Fernandes

Centro Cultural e Social de Santo António dos Cavaleiros

BALANÇO EM 31 DE DEZEMBRO DE 2021

Unidade Monetária: Euros

RUBRICAS	NOTAS	DATAS	
		31-12-2021	31-12-2020
<b>Ativo</b>			
<b>Activo não corrente</b>			
Activos fixos tangíveis		87 195,11	91 904,86
Bens do património histórico e cultural		0,00	0,00
Ativos intangíveis		0,00	0,00
Investimentos financeiros		6 678,53	6 185,74
Fundadores/beneméritos/patrocionadores/doadores/associados/membros		0,00	0,00
Outros créditos e activos não correntes		0,00	0,00
Subtotal		93 873,64	98 090,60
<b>Activo corrente</b>			
Inventários		0,00	0,00
Créditos a receber		14 737,78	18 717,45
Estado e outros Entes Públicos		4 224,45	2 390,98
Fundadores/beneméritos/patrocionadores/doadores/associados/membros		0,00	0,00
Diferimentos		10 671,60	7 615,92
Outros Ativos financeiros		5 232,61	10 539,04
Caixa e depósitos bancários		370 612,96	294 539,74
Subtotal		405 479,40	333 803,13
<b>Total do Ativo</b>		<b>499 353,04</b>	<b>431 893,73</b>
<b>FUNDOS PATRIMONIAIS E PASSIVO</b>			
<b>Fundos patrimoniais</b>			
Fundos		1 665,59	1 665,59
Excedentes técnicos		0,00	0,00
Reservas		20 000,00	20 000,00
Resultados transitados		(36 552,57)	(77 266,02)
Excedentes de revalorização		0,00	0,00
Ajustamentos/Outras variações nos fundos patrimoniais		0,00	0,00
Subtotal		(14 886,98)	(55 600,43)
Resultado líquido do período		52 162,25	40 713,45
<b>Total do fundo de capital</b>		<b>37 275,27</b>	<b>(14 886,98)</b>
<b>Passivo</b>			
<b>Passivo não corrente</b>			
Provisões		0,00	0,00
Provisões específicas		0,00	0,00
Financiamentos obtidos		0,00	0,00
Outras dívidas a pagar		0,00	0,00
Subtotal		0,00	0,00
<b>Passivo corrente</b>			
Fornecedores		40 937,56	17 527,28
Estado e outros Entes Públicos		30 832,57	30 550,09
Fundadores/beneméritos/patrocionadores/doadores/associados/membros		0,00	0,00
Financiamentos obtidos		2 794,49	13 274,20
Diferimentos		0,00	0,00
Outros passivos correntes		387 513,15	385 429,14
Subtotal		462 077,77	446 780,71
<b>Total do passivo</b>		<b>462 077,77</b>	<b>446 780,71</b>
<b>Total dos fundos patrimoniais e do passivo</b>		<b>499 353,04</b>	<b>431 893,73</b>

Direcção

Contabilista Certificado

*António Augusto Pereira*  
*António Augusto Pereira*  
*Havia José (duya) Antunes*

*Isabel Soares*

Centro Cultural e Social de Santo António dos Cavaleiros  
 DEMONSTRAÇÃO DOS RESULTADOS POR RESPOSTA SOCIAL  
 PERÍODO FINDO EM 31 DE DEZEMBRO DE 2021

	Respostas Sociais											Total 2021	2020	2021
	Grêche	Priv-Escolar	ATI	SAD	Cl. Envios	Cl. Die	A. 06/06 A. 1p	RSI	POAPWC	SAS	PASSEL			
Vendas e serviços prestados	71.321,47	107.057,41	58.714,28	95.400,75	2.552,99	61.228,77	0,00	0,00	0,00	21.896,50	0,00	60.844,81	457.000,80	448.502,52
Subsídios, doações e legados à exploração	160.814,40	188.149,82	79.819,70	223.782,51	26.242,98	95.865,69	378.644,15	86.012,51	5.187,84	27,12	169.900,00	14.589,09	1.122.143,79	1.229.772,89
Varição nos inventários da produção	0,00	0,00	0,00	0,00	0,00	0,00	0,00	0,00	0,00	0,00	0,00	0,00	0,00	0,00
Trabalhos para a própria entidade	0,00	0,00	0,00	0,00	0,00	0,00	0,00	0,00	0,00	0,00	0,00	0,00	0,00	0,00
Custo das mercadorias vendidas e das matérias consumidas	(171,71)	(182,44)	(150,25)	(225,37)	(32,20)	(107,32)	(203,90)	0,00	0,00	0,00	0,00	0,00	0,00	0,00
Fornecimentos e serviços externos	(43.404,07)	(45.356,88)	(68.649,09)	(57.825,38)	(7.642,80)	(28.953,97)	(41.144,22)	(9.164,58)	(2.588,01)	(1.694,98)	(60.190,74)	(58.380,92)	(389.975,00)	(2.002,73)
Gastos com o pessoal	(163.412,19)	(243.178,96)	(90.199,31)	(220.950,51)	(24.373,77)	(77.106,59)	(119.871,32)	(93.634,18)	(2.525,34)	(12.372,49)	0,00	(31.496,97)	(3.989.554,86)	(3.045.312,10)
Impunidade de dívidas a receber (perdas/reversões)	0,00	0,00	0,00	0,00	0,00	0,00	0,00	0,00	0,00	0,00	0,00	0,00	0,00	(1.080.252,81)
Provisões (aumentos/reduções)	0,00	0,00	0,00	0,00	0,00	0,00	0,00	0,00	0,00	0,00	0,00	0,00	0,00	0,00
Provisões específicas (aumentos/reduções)	0,00	0,00	0,00	0,00	0,00	0,00	0,00	0,00	0,00	0,00	0,00	0,00	0,00	0,00
Aumentos/reduções de justo valor	0,00	0,00	0,00	0,00	0,00	0,00	0,00	0,00	0,00	0,00	0,00	0,00	0,00	0,00
Outros rendimentos e ganhos	1.518,30	661,79	122,40	283,36	54,63	262,17	35,65	90,75	0,00	0,00	0,00	0,00	0,00	0,00
Outros gastos e perdas	(1.207,03)	(462,25)	(294,50)	(1.147,77)	(92,19)	(15.525,53)	(215.567,07)	(134,11)	0,00	0,00	(101.818,76)	(1.126,72)	(337.375,93)	(17.791,00)
Resultado antes de depreciações, gastos de financiamento e impostos	25.459,17	16.688,49	(20.655,77)	39.317,59	(3.290,16)	35.683,22	1.893,28	(15.829,71)	74,49	7.856,15	7.890,50	(15.265,36)	(56.755,27)	75.603,45
Gastos/reversões de depreciação e de amortização	(1.507,79)	(4.469,72)	(5.396,16)	(9.984,05)	0,00	(45,00)	(4.747,97)	0,00	0,00	(730,60)	0,00	(349,16)	(38.862,06)	(33.971,75)
Resultado operacional (antes de gastos de financiamento e impostos)	23.951,38	12.218,77	(26.052,93)	29.333,54	(3.290,16)	35.638,22	(2.854,68)	(15.829,71)	74,49	7.125,55	7.890,50	(15.614,54)	(75.597,33)	41.631,70
Juros e rendimentos similares obtidos	54,89	91,45	81,03	78,41	39,19	65,32	0,00	0,00	0,00	0,00	0,00	0,00	275,00	411,42
Juros e gastos similares suportados	(90,23)	(163,73)	(114,05)	(174,28)	(75,89)	(99,72)	(60,26)	0,00	0,00	(40,18)	0,00	(40,13)	(1.280,00)	(1379,67)
Resultados antes de impostos	23.916,04	12.146,49	(26.065,95)	29.237,67	(3.326,86)	35.603,82	(2.914,94)	(15.829,71)	74,49	7.085,37	7.890,50	(15.654,67)	(76.602,33)	40.713,45
Imposto sobre o rendimento do período	0,00	0,00	0,00	0,00	0,00	0,00	0,00	0,00	0,00	0,00	0,00	0,00	0,00	0,00
Resultado líquido do período	23.916,04	12.146,49	(26.065,95)	29.237,67	(3.326,86)	35.603,82	(2.914,94)	(15.829,71)	74,49	7.085,37	7.890,50	(15.654,67)	(76.602,33)	40.713,45

Direção

*António Marques de*  
*António Marques*

*António*  
*António José Sousa Antunes*  
*António*

Contabilista Certificado

*António*